



Ausschreibungstexte

(Stand: Juni 2021)

 QUALITÄT AUS
DEUTSCHLAND

Inhaltsverzeichnis Ausschreibungstexte 2021

Château by adler	3
Eiche	3
Douglasie	5
Lärche	6
Nussbaum, amerikanisch.....	7
Esche, europäisch	8
Tableau by adler	9
Typ A.....	9
Typ B.....	10
Typ C.....	11
Typ D.....	12
Typ E.....	12
Villa by adler	14
2200 x 186 x 15 mm	14
2200/2400 x 240 x 15 mm	16
Villa by adler 35.....	19
Eiche Economy.....	19
Eiche classic.....	20
Eiche RUSTICO	22
Profi by adler Laubholz.....	24
2200 x 146 x 15 mm	24
2200 x 186 x 15 mm	25
1800-2400 x 240 x 15 mm	26
Profi by adler Nadelholz	27
Lärche, europäisch	27
Fichte, nordisch	28
Douglasie, POLAR.....	29
Maxi by adler 35.....	30
Eiche Economy.....	30
Eiche Classic.....	31
Eiche RUSTICO	33
Elegance by adler	35
Elegance by adler 600.....	37

Basic by adler LONG.....	39
Fischgrat 90°	40
Villa by adler 1080 x 186 x 15 mm	40
Villa by adler 1080/1180 x 240 x 15 mm	41
Elegance by adler 1090 x 130 x 10 mm	42
Elegance by adler 540 x 130 x 10 mm	43
Elegance by adler 600 x 100 x 10 mm	44
Französische Fischgrat 45°	45
Villa by adler 1000 x 186 x 15 mm	45
Villa by adler 1060 x 240 x 15 mm	46
Elegance by adler 960 x 130 x 15 mm	47
Elegance by adler 500 x 100 x 15 mm	48
Französische Fischgrat 60°	49
Villa by adler 1040 x 186 x 15 mm	49
Villa by adler 1120 x 240 x 15 mm	50
Elegance by adler 1010x 130 x 15 mm	51
Elegance by adler 540 x 100 x 15 mm	52

Adler Parkett
Allgäuer Str. 26
D-87742 Dirlawang
Telefon: +49-(0)8267-96 95-0
Email: info@adler-parkett.de

CHÂTEAU
by adler

Pos.: ***** Grundposition** (GPos)

Liefern und fachgerechtes Verlegen nach DIN 18356 und EN 13489 ; Mehrschichtparkettelemente

Château by adler mehrschichtiger Massivholzaufbau, querverleimte Mittellage, Nut und Feder längsseitig; kopfseitig nur Nut mit Blindfeder

Château by adler; Schlosddiele 19 mm
Nutzschicht aus ca. 4,5 mm Sägefurnier



Fußbodenheizungsgeeignet;

Verlegeart: vollflächig verklebt mit elastischem, lösemittelfreiem Parkettklebstoff Sika-Bond 54 Parquet (oder glw.) auf fachgerecht hergestellten Untergrund.

Eiche

Holzart:	EICHE BLANC
Sortierung:	Standard (Werkssortierung)
Einbauhöhe:	19 mm
Nutzschicht:	aus ca. 4,5 mm Nutzschicht
Breite:	fallend von 180 – 350 mm
Länge:	fallend von 2000 bis 5000 mm
Verlegemuster:	nach Vorgabe
Oberfläche:	strukturiert, NATURA+ -natur geölt
Fase:	4seitige Fase
Brandschutzklasse:	C _{fl} -s1 (gemäß EN13501-1)
.....	m ²

Weitere Farben in Eiche in strukturiert, **NATURA+**-geölt :

Eiche FUME G30; Eiche FUME K50; Eiche CHAMPAGNE; Eiche NORDIC; Eiche MALLORCA; Eiche PARIS; Eiche BRETAGNE; Eiche NIZZA

Weitere Oberflächenbehandlung in handgeschroppt, **NATURA+**-geölt (auf Basis von Eiche BLANC natur geölt / Eiche BLANC swiss geölt / Eiche FUME G30 / Eiche FUME K50):

handgeschroppt +..... € / m²

Weitere Oberflächenbehandlung in maschinengehobelt, **NATURA+**-geölt (auf Basis von Eiche BLANC natur geölt / Eiche BLANC swiss geölt / Eiche FUME G30 / Eiche FUME K50):

maschinengehobelt +..... € / m²

***** Alternativposition**

PEFC Zertifiziert Aufpreis +..... € / m²

FSC Zertifiziert Aufpreis +..... € / m²

***** Alternativposition**

Astarme Sortierung: € / m²

***** Alternativposition**

Fixe Länge: € / m²

Fixe Breite: € / m²

***** Alternativposition**

Längen über 5,0 bis 10,0 m: € / m²

***** Alternativposition** (bis maximale Breite von 300 mm)

Gesamtstärke in 15 mm: +..... € / m²

***** Eventualposition** (EPos)

Erstpflge mit WOCA-Pflegeöl +..... € / m².

Fachgerechte Durchführung der Erstpflge gem. Herstellervorschrift

Douglasie

Holzart: **DOUGLASIE** (deutsch)
 Sortierung: Standard (Werkssortierung)
 Einbauhöhe: 19 mm
 Nutzschicht: aus mindestens 4,5 mm Sägefurnier
 Breite: fallend von 160 – 350 mm
 Länge: fallend von 1800 bis 5000 mm
 Verlegemuster: nach Vorgabe
 Oberfläche: strukturiert, **NATURA+**-natur geölt
 Fase: 4seitige Fase

..... m²

Weitere Oberfläche:

Douglasie „Polar“ strukturiert **NATURA+** geölt € / m²

*****Alternativposition**

PEFC Zertifiziert Aufpreis +..... € / m²

FSC Zertifiziert Aufpreis +..... € / m²

*****Alternativposition**

Fixe Länge: € / m²

Fixe Breite: € / m²

*****Alternativposition**

Längen über 5,0 bis 10,0 m: € / m²

***** Eventualposition (EPos)**

Erstpflge mit WOCA-Pflegeöl +..... € / m².

Fachgerechte Durchführung der Erstpflge gem. Herstellervorschrift

Lärche

Holzart:	LÄRCHE (steirisch)
Sortierung:	Standard (Werkssortierung)
Einbauhöhe:	19 mm
Nutzschicht:	aus mindestens 4,5 mm Sägefurnier
Breite:	fallend von 180 – 300 mm
Länge:	fallend von 3000 bis 5000 mm
Verlegemuster:	nach Vorgabe
Oberfläche:	strukturiert, NATURA+ -natur geölt
Fase:	4seitige Fase
.....	m ²

Weitere Oberfläche :

Strukturiert, NATURA+ weiß geölt	€/ m ²
TRADITION (strukturiert, NATURA+ geölt)	€/ m ²

***Alternativposition

PEFC Zertifiziert Aufpreis	+.....	€/ m ²
FSC Zertifiziert Aufpreis	+.....	€/ m ²

***Alternativposition

Fixe Länge:	€/ m ²
Fixe Breite:	€/ m ²

*** Eventualposition (EPos)

Erstpflge mit WOCA-Pflegeöl +..... €/ m².

Fachgerechte Durchführung der Erstpflge gem. Herstellervorschrift

Nussbaum, amerikanisch

Holzart:	NUSSBAUM, AMERIKANISCH
Sortierung:	Standard (Werkssortierung)
Einbauhöhe:	19 mm
Nutzschicht:	aus mindestens 4,5 mm Sägefurnier
Breite:	fallend von 160 – 350 mm
Länge:	fallend von 1600 bis 4000 mm
Verlegemuster:	nach Vorgabe
Oberfläche:	NATURA+ -natur geölt
Fase:	4seitige Fase
.....	m ²

Weitere Oberfläche :

Strukturiert, **NATURA+** geölt +..... € / m²

*****Alternativposition**

PEFC Zertifiziert Aufpreis +..... € / m²

FSC Zertifiziert Aufpreis +..... € / m²

*****Alternativposition**

Fixe Länge: € / m²

Fixe Breite: € / m².

***** Eventualposition (EPos)**

Erstpflge mit WOCA-Pflegeöl +..... € / m².

Fachgerechte Durchführung der Erstpflge gem. Herstellervorschrift

Esche, europäisch

Holzart:	ESCHE, europäisch
Sortierung:	Standard (Werkssortierung) mit Braunkern
Einbauhöhe:	19 mm
Nutzschicht:	aus mindestens 4,5 mm Sägefurnier
Breite:	fallend von 160 – 300 mm
Länge:	fallend von 1600 bis 5000 mm
Verlegemuster:	nach Vorgabe
Oberfläche:	NATURA+ swiss geölt
Fase:	4seitige Fase
.....	m ²

Weitere Oberfläche:

Strukturiert, **NATURA+** geölt € / m²

***Alternativposition

PEFC Zertifiziert Aufpreis +..... € / m²

FSC Zertifiziert Aufpreis +..... € / m²

***Alternativposition

Fixe Länge: € / m²

Fixe Breite: € / m².

*** Eventualposition (EPos)

Erstpflge mit WOCA-Pflegeöl +..... € / m².

Fachgerechte Durchführung der Erstpflge gem. Herstellervorschrift

TABLEAU
by adler

Pos.: ***** Grundposition (GPos)**

Liefern und fachgerechtes Verlegen nach DIN 18356 und EN 13489; Mehrschichtig aufgebaute Tafelparkettelemente

Tableau by adler mehrschichtiger Massivholzaufbau, querverleimte Mittellage, allseitig mit Nut mit Blindfeder

Tableau by adler Tafelparkettelement in 19 mm
Nutzschicht aus ca. 4,5 mm Sägefurnier

Fußbodenheizungsgeeignet;

Verlegeart: vollflächig verklebt mit elastischem, lösemittelfreiem Parkettklebstoff Sika-Bond 54 Parquet (oder glw.) auf fachgerecht hergestellten Untergrund.

Typ A



Holzart:	EICHE BLANC
Sortierung:	Standard (Werkssortierung)
Einbauhöhe:	19 mm
Nutzschicht:	aus ca. 4,2 mm Nutzschicht
Breite:	1020 mm
Länge:	1020 mm
Verlegemuster:	nach Vorgabe
Oberfläche:	strukturiert, NATURA+ -natur geölt
Fase:	4seitige Fase
Brandschutzklasse:	in Eiche C _{fl} -s1 (gemäß EN13501-1)
.....	m ²

Weitere Farben in Eiche:

Eiche FUME G30 strukturiert & NATURA+ natur geölt; Eiche FUME G30 strukturiert & NATURA+ swiss geölt; Eiche LOIRE strukturiert & NATURA+ geölt

Weitere Holzarten:

Amerikanischer Nussbaum

*** **Eventualposition** (EPos)

Erstpflge mit WOCA-Pflegeöl +..... € / m².

Fachgerechte Durchführung der Erstpflge gem. Herstellervorschrift

Typ B



Holzart:	EICHE BLANC
Sortierung:	Standard (Werkssortierung)
Einbauhöhe:	19 mm
Nutzschicht:	aus mindestens 4,2 mm Sägefurnier
Breite:	1020 mm
Länge:	1020 mm
Verlegemuster:	nach Vorgabe
Oberfläche:	strukturiert, NATURA+ -natur geölt
Fase:	4seitige Fase
Brandschutzklasse:	in Eiche C _{fl} -s1 (gemäß EN13501-1)
.....	m ²

Weitere Farben in Eiche:

Eiche FUME G30 strukturiert & NATURA+ natur geölt; Eiche FUME G30 strukturiert & NATURA+ swiss geölt; Eiche LOIRE strukturiert & NATURA+ geölt

*** **Eventualposition** (EPos)

Erstpflge mit WOCA-Pflegeöl +..... € / m².

Fachgerechte Durchführung der Erstpflge gem. Herstellervorschrift

Typ C



Holzart:	EICHE BLANC
Sortierung:	Standard (Werkssortierung)
Einbauhöhe:	19 mm
Nutzschicht:	aus mindestens 4,2 mm Sägefurnier
Breite:	750 mm
Länge:	750 mm
Verlegemuster:	nach Vorgabe
Oberfläche:	strukturiert, NATURA+ -natur geölt
Fase:	4seitige Fase
Brandschutzklasse:	in Eiche C _n -s1 (gemäß EN13501-1)
.....	m ²

Weitere Farben in Eiche:

Eiche FUME G30 strukturiert & NATURA+ natur geölt; Eiche FUME G30 strukturiert & NATURA+ swiss geölt; Eiche LOIRE strukturiert & NATURA+ geölt

Weitere Holzarten:

Amerikanischer Nussbaum

*** **Eventualposition** (EPos)

Erstpflge mit WOCA-Pflegeöl +..... € / m².

Fachgerechte Durchführung der Erstpflge gem. Herstellervorschrift

Typ D



Holzart:	LÄRCHE
Sortierung:	Standard (Werkssortierung)
Einbauhöhe:	19 mm
Nutzschicht:	aus mindestens 4,2 mm Sägefurnier
Breite:	750 mm
Länge:	750 mm
Verlegemuster:	nach Vorgabe
Oberfläche:	strukturiert, gelaugt, NATURA+ -natur geölt
Fase:	4seitige Fase
.....	m ²

*** Eventualposition (EPos)

Erstpflege mit WOCA-Pflegeöl +..... € / m².

Fachgerechte Durchführung der Erstpflege gem. Herstellervorschrift

Typ E



Holzart:	EICHE BLANC
Sortierung:	Standard (Werkssortierung)
Einbauhöhe:	19 mm
Nutzschicht:	aus mindestens 4,2 mm Sägefurnier
Breite:	750 mm
Länge:	750 mm
Verlegemuster:	nach Vorgabe
Oberfläche:	strukturiert, NATURA+ -natur geölt

Fase: 4seitige Fase
Brandschutzklasse: in Eiche C_{fl}-s1 (gemäß EN13501-1)
..... m²

Weitere Farben in Eiche:

Eiche FUME G30 strukturiert & NATURA+ natur geölt; Eiche FUME G30 strukturiert & NATURA+ swiss geölt; Eiche LOIRE strukturiert & NATURA+ geölt

Weitere Holzarten:

Lärche TRADITION (strukturiert und NATURA+ geölt)

***** Eventualposition (EPos)**

Erstpflge mit WOCA-Pflegeöl +..... € / m².

Fachgerechte Durchführung der Erstpflge gem. Herstellervorschrift



Pos.: *** **Grundposition** (GPos)

Liefern und fachgerechtes Verlegen nach DIN 18356 und EN 13489; Mehrschichtparkettelemente

Villa by adler mehrschichtiger Massivholzaufbau, querverleimte Mittellage, Nut und Feder;

Villa by adler; Einstab Landhausdiele 15 mm



2200 x 186 x 15 mm

2200 x **186** x 15 mm, Nuttschicht aus ca. 4,2 mm Sägefurnier; 3-Schicht-Parkett; Stoßlängen / Unterlängen erlaubt

Fußbodenheizungsg geeignet;

Verlegeart: schwimmend (nicht bei Fußbodenheizung) oder vollflächig verklebt mit elastischem, lösemittelfreiem Parkettklebstoff Sika-Bond 54 Parquet (oder glw.) auf fachgerecht hergestellten Untergrund:

Holzart:	Eiche BLANC
Sortierung:	standard (Werkssortierung)
Einbauhöhe:	15 mm
Nuttschicht:	aus ca. 4,0 mm Sägefurnier
Verlegemuster:	nach Vorgabe
Oberfläche:	strukturiert, NATURA+ -geölt
Fase:	2seitige Längsfase
Brandschutzklasse:	C _{fl} -s1 (gemäß EN13501-1)

..... m²

Weitere Farben in Eiche in strukturiert, **NATURA+**-geölt:

Eiche FUME (G30); Eiche FUME (K50); Eiche CHAMPAGNE; Eiche NORDIC; Eiche MALLORCA; Eiche PARIS; Eiche BRETAGNE; Eiche NIZZA

Weitere Oberflächenbehandlung in handgeschroppt, **NATURA+**-geölt (auf Basis von Eiche BLANC natur geölt / Eiche BLANC swiss geölt / Eiche FUME G30 / Eiche FUME K50):

handgeschroppt / 4seitige Fase +..... € / m²

Weitere Oberflächenbehandlung in maschinengehobelt, **NATURA+**-geölt (auf Basis von Eiche BLANC natur geölt / Eiche BLANC swiss geölt / Eiche FUME G30 / Eiche FUME K50):

Maschinengehobelt / 4seitige Fase +..... € / m²

*****Alternativposition**


PEFC Zertifiziert Aufpreis +..... € / m²

FSC Zertifiziert Aufpreis +..... € / m²

*****Alternativposition**

Premium Sortierung (außer K50): +..... € / m²

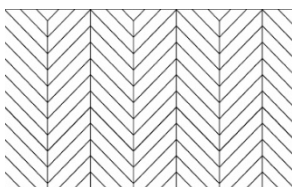
*****Alternativposition**



Parkett wie vor, jedoch Verlegemuster Fischgrat (linke und rechte Stäbe notwendig)

1080x186x15 mm – Aufpreis: +.....€ / m²

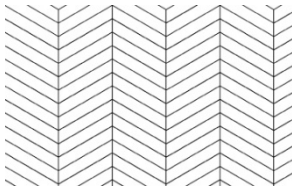
*****Alternativposition**



Parkett wie vor, jedoch Verlegemuster französischer Fischgrat mit 4seitiger Fase (linke und rechte Stäbe notwendig)

45° / 1000x186x15mm € / m²

***Alternativposition



Parkett wie vor, jedoch Verlegemuster französischer Fischgrat mit 4seitiger Fase (linke und rechte Stäbe notwendig)

60° / 1040x186x15mm € / m²

*** Eventualposition (EPos)

Erstpflege mit WOCA-Pflegeöl +.....€ / m².

Fachgerechte Durchführung der Erstpflege gem. Herstellervorschrift

2200/2400 x 240 x 15 mm

2200/2400 x **240** x 15 mm, Nuttschicht aus ca. 4,2 mm Sägefurnier; 3-Schicht-Parkett; Stoßlängen / Unterlängen erlaubt

Fußbodenheizungsgeeignet;

Verlegeart: vollflächig verklebt mit elastischem, lösemittelfreiem Parkettklebstoff Sika-Bond 54 Parquet (oder glw.) auf fachgerecht hergestellten Untergrund

Holzart:	Eiche BLANC
Sortierung:	standard (Werkssortierung)
Einbauhöhe:	15 mm
Nuttschicht:	aus ca. 4,0 mm Sägefurnier
Oberfläche:	strukturiert, NATURA+ -geölt
Fase:	2seitige Längsfase
Brandschutzklasse:	C _{fl} -s1 (gemäß EN13501-1)
.....	m ²

Weitere Farben in Eiche in strukturiert, **NATURA+**-geölt:

Eiche FUME (G30); Eiche FUME (K50); Eiche CHAMPAGNE; Eiche NORDIC; Eiche MALLORCA; Eiche PARIS; Eiche BRETAGNE; Eiche NIZZA

Weitere Oberflächenbehandlung in handgeschroppt, **NATURA+**-geölt (auf Basis von Eiche BLANC natur geölt / Eiche BLANC swiss geölt / Eiche FUME G30 / Eiche FUME K50):

handgeschroppt / 4seitige Fase +..... € / m²

Weitere Oberflächenbehandlung in maschinengehobelt, **NATURA+**-geölt (auf Basis von Eiche BLANC natur geölt / Eiche BLANC swiss geölt / Eiche FUME G30 / Eiche FUME K50):

Maschinengehobelt / 4seitige Fase +..... € / m²

*****Alternativposition**


PEFC Zertifiziert Aufpreis +..... € / m²

FSC Zertifiziert Aufpreis +..... € / m²

*****Alternativposition**

Premium Sortierung (außer K50): +..... € / m²

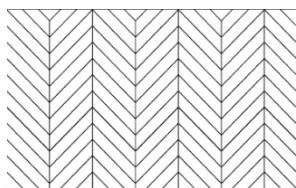
*****Alternativposition**



Parkett wie vor, jedoch Verlegemuster Fischgrat (linke und rechte Stäbe notwendig)

1080/1180x240x15 mm +.....€ / m²

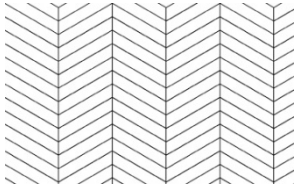
*****Alternativposition**



Parkett wie vor, jedoch Verlegemuster französischer Fischgrat mit 4seitiger Fase (linke und rechte Stäbe notwendig)

45° / 1060x240x15 mm € / m²

*****Alternativposition**



Parkett wie vor, jedoch Verlegemuster französischer Fischgrat mit 4seitiger Fase (linke und rechte Stäbe notwendig)

60° / 1120x240x15mm € / m²

***** Eventualposition (EPos)**

Erstpflge mit WOCA-Pflegeöl +.....€ / m².

Fachgerechte Durchführung der Erstpflge gem. Herstellervorschrift

VILLA 35
by adler

Pos.: ***** Grundposition (GPos)**

Liefiern und fachgerechtes Verlegen nach DIN 18356 und EN 13489 ; Mehrschichtparkettelemente

Villa by adler mehrschichtiger Massivholzaufbau, querverleimte Mittellage, Nut und Feder;

Eiche Economy

Villa by adler 35 „Economy“; Einstab Landhausdielen 14 mm



1800/2000 x **186** x 14 mm, Nuttschicht aus ca. 3,5 mm Sägefurnier; 3-Schicht-Parkett; Stoßlängen / Unterlängen erlaubt

Fußbodenheizungsg geeignet;

Verlegeart: schwimmend (nicht bei Fußbodenheizung) oder vollflächig verklebt mit elastischem, lösemittelfreiem Parkettklebstoff Sika-Bond 54 Parquet (oder glw.) auf fachgerecht hergestellten Untergrund:

Holzart:	Eiche
Sortierung:	economy (Werkssortierung)
Einbauhöhe:	14 mm
Nuttschicht:	aus ca. 3,5 mm Sägefurnier
Oberfläche:	strukturiert, NATURA+ -natur geölt
Fase:	2seitige Längsfase
Brandschutzklasse:	C _{fl} -s1 (gemäß EN13501-1)

..... m²

Weitere Farben in Eiche in strukturiert, **NATURA+**-geölt:

Eiche SWISS; Eiche NORDIC; Eiche GRAFIT; Eiche MOCCA

..... m²

*****Alternativposition**

In 10 mm MAXI by adler 35 € / m²

*****Alternativposition**

PEFC Zertifiziert Aufpreis +..... € / m²

FSC Zertifiziert Aufpreis +..... € / m²

***** Eventualposition (EPos)**

Erstpflge mit WOCA-Pflegeöl +..... € / m².

Fachgerechte Durchföhrung der Erstpflge gem. Herstellervorschrift

Eiche classic

Villa by adler 35 „Classic“; Einstab Landhausdielen 14 mm



1800/2200 x **186** x 14 mm, Nuttschicht aus ca. 3,5 mm Sägefurnier; 3-Schicht-Parkett; Stoßlängen / Unterlängen erlaubt

Fußbodenheizungsg geeignet;

Verlegeart: schwimmend (nicht bei Fußbodenheizung) oder vollflächig verklebt mit elastischem, lösemittelfreiem Parkettklebstoff Sika-Bond 54 Parquet (oder glw.) auf fachgerecht hergestellten Untergrund:

- Holzart: **Eiche**
- Sortierung: classic (Werkssortierung)
- Einbauhöhe: 14 mm
- Nuttschicht: aus ca. 3,5 mm Sägefurnier
- Oberfläche: strukturiert, **NATURA+**-natur geölt
- Fase: 2seitige Längsfase
- Brandschutzklasse: C_{fl}-s1 (gemäß EN13501-1)
- m²

Weitere Farben in Eiche in strukturiert, **NATURA+**-geölt:

Eiche SWISS;

..... m²

*****Alternativposition**

In 10 mm MAXI by adler 35 € / m²

*****Alternativposition**

PEFC Zertifiziert Aufpreis +..... € / m²

FSC Zertifiziert Aufpreis +..... € / m²

***** Eventualposition (EPos)**

Erstpflge mit WOCA-Pflegeöl +..... € / m².

Fachgerechte Durchführung der Erstpflge gem. Herstellervorschrift



Pos.: ***** Grundposition** (GPos)

Liefern und fachgerechtes Verlegen nach DIN 18356 und EN 13489; Mehrschichtparkettelemente

Villa by adler mehrschichtiger Massivholzaufbau, querverleimte Mittellage, 3-Schicht-Parkett; Stoßlängen / Unterlängen erlaubt

Äste und Risse sind schwarz ausgekittet

Villa by adler35 RUSTICO; Einstab Landhausdiele 14 mm



1800/2000 x **186** x 14 mm, Nutzschicht aus ca. 3,5 mm Sägefurnier; Stoßlängen / Unterlängen erlaubt

Fußbodenheizungsgeeignet;

Verlegeart: schwimmend (nicht bei Fußbodenheizung) oder vollflächig verklebt mit elastischem, lösemittelfreiem Parkettklebstoff Sika-Bond 54 Parquet (oder glw.) auf fachgerecht hergestellten Untergrund.

Holzart:	Eiche RUSTICO
Sortierung:	Werkssortierung
Einbauhöhe:	14 mm
Nutzschicht:	aus ca. 3,5 mm Sägefurnier
Oberfläche:	strukturiert, NATURA+ -natur geölt
Fase:	2seitige Längsfase
Brandschutzklasse:	C _{fl} -s1 (gemäß EN13501-1)

..... m²

Weitere Oberfläche:

SWISS: strukturiert, **NATURA+**-swiss geölt

NORDIC: strukturiert, **NATURA+**-weiss geölt

FUME G30: geräuchert, strukturiert, **NATURA+**-natur geölt

FUME G30: geräuchert, strukturiert, **NATURA+**-swiss geölt

..... m²

*****Alternativposition**

In 10 mm MAXI by adler 35 € / m²

*****Alternativposition**

PEFC Zertifiziert Aufpreis +..... € / m²

FSC Zertifiziert Aufpreis +..... € / m²

***** Eventualposition (EPos)**

Erstpflge mit WOCA-Pflegeöl +..... € / m².

Fachgerechte Durchführung der Erstpflge gem. Herstellervorschrift



Pos.: ***** Grundposition** (GPos)

Liefern und fachgerechtes Verlegen nach DIN 18356 und EN 13489; Mehrschichtparkettelemente

Profi by adler mehrschichtiger Massivholzaufbau, querverleimte Mittellage, Nut und Feder;

Profi by adler; Einstab Landhausdielen 15 mm

2200 x 146 x 15 mm



1800/2200 x **146** x 15 mm, Nuttschicht aus ca. 4,0 mm Sägefurnier; 3-Schicht-Parkett; Stoßlängen / Unterlängen erlaubt

Fußbodenheizungsgeeignet;

Verlegeart: schwimmend (nicht bei Fußbodenheizung) oder vollflächig verklebt mit elastischem, lösemittelfreiem Parkettklebstoff Sika-Bond 54 Parquet (oder glw.) auf fachgerecht hergestellten Untergrund:

Holzart: Nussbaum, amerikanisch

Sortierung: classic (Werkssortierung)

Einbauhöhe: 15 mm

Nuttschicht: aus ca. 4,0 mm Sägefurnier

Verlegemuster: nach Vorgabe

Oberfläche: **NATURA+**-geölt

..... m²

Weitere Holzarten:

Kirschbaum, amerikanisch classic; Nussbaum, amerikanisch classic; Teak classic;

*****Alternativposition**

PEFC Zertifiziert Aufpreis +..... € / m²

FSC Zertifiziert Aufpreis +..... € / m²

***** Eventualposition (EPos)**

Erstpflge mit WOCA-Pflegeöl +..... € / m².

Fachgerechte Durchführung der Erstpflge gem. Herstellervorschrift

2200 x 186 x 15 mm



1800/2200 x **186** x 15 mm, Nuttschicht aus ca. 4,0 mm Sägefurnier; 3-Schicht-Parkett; Stoßlängen / Unterlängen erlaubt

Fußbodenheizungsgeeignet;

Verlegeart: schwimmend (nicht bei Fußbodenheizung) oder vollflächig verklebt mit elastischem, lösemittelfreiem Parkettklebstoff Sika-Bond 54 Parquet (oder glw.) auf fachgerecht hergestellten Untergrund:

- Holzart: Nussbaum, amerikanisch
- Sortierung: classic (Werkssortierung)
- Einbauhöhe: 15 mm
- Nuttschicht: aus ca. 4,0 mm Sägefurnier
- Verlegemuster: nach Vorgabe
- Oberfläche: **NATURA+**-natur geölt

..... m²

*****Alternativposition**

PEFC Zertifiziert Aufpreis +..... € / m²

FSC Zertifiziert Aufpreis +..... € / m²

***** Eventualposition (EPos)**

Erstpflge mit WOCA-Pflegeöl + € / m².

Fachgerechte Durchführung der Erstpflge gem. Herstellervorschrift

1800-2400 x 240 x 15 mm



1800-2400 x **240** x 15 mm, Nutzschicht aus ca. 4,0 mm Sägefurnier; 3-Schicht-Parkett; Stoßlängen / Unterlängen erlaubt

Fußbodenheizungsgeeignet;

Verlegeart: schwimmend (nicht bei Fußbodenheizung) oder vollflächig verklebt mit elastischem, lösemittelfreiem Parkettklebstoff Sika-Bond 54 Parquet (oder glw.) auf fachgerecht hergestellten Untergrund:

Holzart:	Esche (mit Braunkern(
Sortierung:	standard (Werkssortierung)
Einbauhöhe:	15 mm
Nutzschicht:	aus ca. 4,0 mm Sägefurnier
Verlegemuster:	nach Vorgabe
Oberfläche:	NATURA+ -swiss geölt

..... m²

***Alternativposition

PEFC Zertifiziert Aufpreis +..... € / m²

FSC Zertifiziert Aufpreis +..... € / m²

*** Eventualposition (EPos)

Erstpflege mit WOCA-Pflegeöl + € / m².

Fachgerechte Durchführung der Erstpflege gem. Herstellervorschrift



Pos.: ***** Grundposition (GPos)**

Liefern und fachgerechtes Verlegen nach DIN 18356 und EN 13489; Mehrschichtparkettelemente

Profi by adler mehrschichtiger Massivholzaufbau, querverleimte Mittellage, 3-Schicht-Parkett; Stoßlängen / Unterlängen erlaubt

Profi by adler; Einblatt Landhausdiele 15 mm



1800/2200 x **186** x 15 mm, Nuttschicht aus ca. 4,0 mm Sägefurnier; Stoßlängen /Unterlängen erlaubt

Fußbodenheizungsg geeignet;

Verlegeart: schwimmend (nicht bei Fußbodenheizung) oder vollflächig verklebt mit elastischem, lösemittelfreiem Parkettklebstoff Sika-Bond 54 Parquet (oder glw.) auf fachgerecht hergestellten Untergrund:

Lärche, europäisch

Holzart:	europäische Gebirgslärche
Sortierung:	classic (Werkssortierung)
Einbauhöhe:	15 mm
Nuttschicht:	aus ca. 4,0 mm Sägefurnier
Verlegemuster:	nach Vorgabe
Oberfläche:	NATURA+ natur geölt
Fase:	2seitige Längsfase
.....	m ²

Weitere Oberflächen / Farben in Lärche:

Strukturiert, **NATURA+** natur geölt

Strukturiert, **NATURA+** weiß geölt

TRADITION strukturiert, **NATURA+** natur geölt

..... m²

*****Alternativposition**

In 10 mm MAXI by adler € / m²

*****Alternativposition**

PEFC Zertifiziert Aufpreis +..... € / m²

FSC Zertifiziert Aufpreis +..... € / m²

***** Eventualposition (EPos)**

Erstpflge mit WOCA-Pflegeöl +..... € / m².

Fachgerechte Durchführung der Erstpflge gem. Herstellervorschrift

Fichte, nordisch

Holzart: Fichte, nordisch
 Sortierung: classic (Werkssortierung)
 Einbauhöhe: 15 mm
 Nutzschiicht: aus ca. 4,0 mm Sägefurnier
 Verlegemuster: nach Vorgabe
 Oberfläche: strukturiert, **NATURA+** natur geölt
 m²

Weitere Oberflächen in Fichte:

Strukturiert, **NATURA+** weiß geölt m²

*****Alternativposition**

PEFC Zertifiziert Aufpreis +..... € / m²

***** Eventualposition (EPos)**

Erstpflge mit WOCA-Pflegeöl +..... € / m².

Fachgerechte Durchführung der Erstpflge gem. Herstellervorschrift

Douglasie, POLAR

Holzart: Douglasie POLAR
 Sortierung: classic (Werkssortierung)
 Einbauhöhe: 15 mm
 Nutzschicht: aus ca. 4,0 mm Sägefurnier
 Verlegemuster: nach Vorgabe
 Oberfläche: strukturiert, **NATURA+** geölt
 m²

***** Alternativposition**

PEFC Zertifiziert Aufpreis +..... € / m²

***** Eventualposition (EPos)**

Erstpflge mit WOCA-Pflegeöl +..... € / m².

Fachgerechte Durchführung der Erstpflge gem. Herstellervorschrift




Pos.: ***** Grundposition** (GPos)

Liefern und fachgerechtes Verlegen nach DIN18356 und EN 13489 Mehrschichtparkettelement

Einstabdiele Maxi by adler 35, 2-schichtiger Massivholzaufbau mit querverleimter Trägerschicht, formstabil durch überwiegend stehende Jahresringe, Nut und Feder, aus Fichte/Tanne massiv

Eiche Economy

MAXI by adler 35, Einstab Landhausdiele 10 mm



1800/2000 x 186 mm, Nuttschicht aus ca. 3,5 mm Sägefurnier

Fußbodenheizungsg geeignet

vollflächig verklebt mit elastischem, lösemittelfreiem Parkettklebstoff Sika-Bond T40 (oder glw.) auf fachgerecht hergestellten Untergrund

Holzart:	Eiche
Sortierung:	Economy (Werkssortierung)
Einbauhöhe:	10 mm
Nuttschicht:	aus ca. 3,5 mm Sägefurnier
Oberfläche:	strukturiert, NATURA+ -geölt
Fase:	mit 2seitiger Längsfase

..... m²

Weitere Eichenfarben zur Auswahl:

Eiche SWISS, Eiche NORDIC, Eiche GRAFIT

*****Alternativposition**

In 14 mm VILLA by adler 35 € / m²

*****Alternativposition**

FSC Zertifiziert Aufpreis +..... € / m²

PEFC Zertifiziert Aufpreis +..... € / m²

***** Eventualposition (EPos)**

Erstpflege mit WOCA-Pflegeöl +.....€ / m².

Fachgerechte Durchführung der Erstpflege gem. Herstellervorschrift

Eiche Classic

MAXI by adler 35, Einstab Landhausdielen 10 mm



1800/2200 x 186 mm, Nuttschicht aus ca. 3,5 mm Sägefurnier

Fußbodenheizungsg geeignet

vollflächig verklebt mit elastischem, lösemittelfreiem Parkettklebstoff Sika-Bond T40 (oder glw.) auf fachgerecht hergestellten Untergrund

Holzart: Eiche
 Sortierung: Classic (Werkssortierung)
 Einbauhöhe: 10 mm
 Nuttschicht: aus ca. 3,5 mm Sägefurnier
 Oberfläche: strukturiert, **NATURA+**-geölt
 Fase: mit 2seitiger Längsfase
 m²

Weitere Eichenfarben zur Auswahl:

Eiche SWISS

*****Alternativposition**

In Sortierung "Premium" +..... € / m²

*****Alternativposition**In 14 mm VILLA by adler 35 € / m²*****Alternativposition**FSC Zertifiziert Aufpreis +..... € / m²PEFC Zertifiziert Aufpreis +..... € / m²***** Eventualposition (EPos)**Erstpflege mit WOCA-Pflegeöl +.....€ / m².

Fachgerechte Durchführung der Erstpflege gem. Herstellervorschrift



Pos.: ***** Grundposition (GPos)**

Liefern und fachgerechtes Verlegen nach DIN18356 und EN 13489 Mehrschichtparkettelement

Einstabdielen Maxi by adler 35, 2-schichtiger Massivholzaufbau mit querverleimter Trägerschicht, formstabil durch überwiegend stehende Jahresringe, Nut und Feder, aus Fichte/Tanne massiv

Äste und Risse schwarz ausgekittet

MAXI by adler35 RUSTICO Einstab Landhausdielen 10 mm



1800/2000 x 186 x 10 mm, Nuttschicht aus ca. 3,5 mm Sägefurnier

Fußbodenheizungsgeeignet

vollflächig verklebt mit elastischem, lösemittelfreiem Parkettklebstoff Sika-Bond T40 (oder glw.) auf fachgerecht hergestellten Untergrund

Holzart: Eiche **RUSTICO**
 Sortierung: Werkssortierung
 Einbauhöhe: 10 mm
 Nuttschicht: aus ca. 3,5 mm Sägefurnier
 Oberfläche: strukturiert, **NATURA+**-geölt
 Fase: mit 2seitiger Längsfase

..... m²

Weitere Eichenfarben zur Auswahl:

Eiche SWISS

*****Alternativposition**

In 14 mm VILLA by adler 35 RUSTIC € / m²

*****Alternativposition**

FSC Zertifiziert Aufpreis +..... € / m²

PEFC Zertifiziert Aufpreis +..... € / m²

***** Eventualposition (EPos)**

Erstpflge mit WOCA-Pflegeöl +..... € / m².

Fachgerechte Durchföhrung der Erstpflge gem. Herstellervorschrift

ELÉGANCE
by adler

Pos.: ***** Grundposition (GPos)**

Liefern und fachgerechtes Verlegen nach DIN 18356 und EN 13489 Mehrschichtparkettelemente

Einstabdielen Élégance by adler 2-schichtiger Massivholzaufbau mit querverleimter Trägerschicht, formstabil durch überwiegend stehende Jahresringe, Nut und Feder, aus Fichte/Tanne massiv

Élégance by adler Kurzdielen 10 mm



1090 x 130 x 10 mm, Nuttschicht aus ca. 4,0 mm Sägefurnier

Fußbodenheizungsg geeignet;

vollflächig verklebt mit elastischem, lösemittelfreiem Parkettklebstoff Sika-Bond 54 Parquet (oder glw.) auf vorhanden fachgerecht hergestellten Untergrund:

- Holzart: Eiche
- Sortierung: premium (Werkssortierung)
- Einbauhöhe: 10 mm
- Nuttschicht: aus ca. 4,0 mm Sägefurnier
- Verlegemuster: nach Vorgabe
- Oberfläche: **NATURA+**-geölt **ODER** lackiert
- Brandschutzklasse: C_{fl}-s1 (gemäß EN13501-1)

..... m²

Weitere Holzarten / Sortierungen / Oberflächen (Werkssortierungen) mit Brandschutzklasse C_{fl}-s1 (gemäß EN13501-1):

Eiche economy strukturiert & swiss geölt (2seitige Fase);


Weitere Holzarten / Sortierungen / Oberflächen (Werkssortierungen) mit Brandschutzklasse D_{fl}-s1 (gemäß EN13501-1):

Kirschbaum, amerikanisch classic; Nussbaum, amerikanisch classic geölt;

***** Alternativposition**

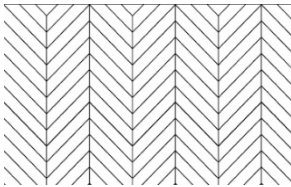
FSC Zertifiziert Aufpreis +..... € / m²

PEFC Zertifiziert Aufpreis +..... € / m²

***** Alternativposition**

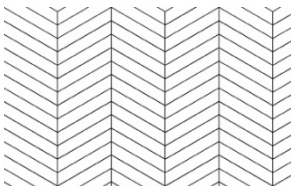
Parkett wie vor, jedoch Verlegemuster Fischgrat mit 4seitiger Fase (linke und rechte Stäbe notwendig)
 1090x130x10 mm + € / m²

540x130x10 mm + € / m²

***** Alternativposition**

Parkett wie vor, jedoch Verlegemuster französischer Fischgrat 45° mit 4seitiger Fase (linke und rechte Stäbe notwendig)

45° / 960x130x15 mm € / m²

***** Alternativposition**

Parkett wie vor, jedoch Verlegemuster französischer Fischgrat mit 4seitiger Fase (linke und rechte Stäbe notwendig)

60° / 1010x130x15mm € / m²

***** Eventualposition (EPos)**

Erstpflge mit WOCA-Pflegeöl + € / m².

Fachgerechte Durchführung der Erstpflge gem. Herstellervorschrift

ELÉGANCE 600
by adler



Pos.: ***** Grundposition (GPos)**

Liefern und fachgerechtes Verlegen nach DIN 18356 und EN 13489 Mehrschichtparkettelemente

Einstabdielen Élégance by adler 2-schichtiger Massivholzaufbau mit querverleimter Trägerschicht, formstabil durch überwiegend stehende Jahresringe, Nut und Feder, aus Fichte/Tanne massiv – für Fischgrat- oder Würfelverlegung (linke und rechte Stäbe)

Élégance by adler 600, Kurzdielen 10 mm



600 x 100 x 10 mm, Nuttschicht aus ca. 4,0 mm Sägefurnier

Fußbodenheizungsgeeignet;

vollflächig verklebt mit elastischem, lösemittelfreiem Parkettklebstoff Sika-Bond 54 Parquet (oder glw.) auf vorhanden fachgerecht hergestellten Untergrund:.

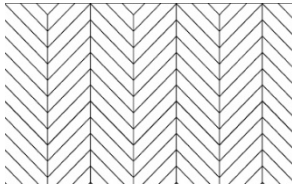
Holzart:	Eiche
Sortierung:	classic (Werkssortierung)
Einbauhöhe:	10 mm
Nuttschicht:	aus ca. 4,0 mm Sägefurnier
Verlegemuster:	nach Vorgabe
Oberfläche:	strukturiert, NATURA+ -geölt
Fase:	4-seitig
Brandschutzklasse:	C _{fl} -s1 (gemäß EN13501-1)
.....	m ²

Weitere Oberflächen:

Eiche SWISS; Eiche PARIS; Eiche FUME K50

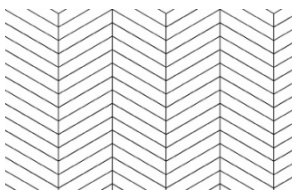
*****Alternativposition**

FSC Zertifiziert	Aufpreis	+..... € / m ²
PEFC Zertifiziert	Aufpreis	+..... € / m ²

*****Alternativposition**

Parkett wie vor, jedoch Verlegemuster französischer Fischgrat 45° mit 4seitiger Fase (linke und rechte Stäbe notwendig)

45° / 500x100x15 mm € / m²

*****Alternativposition**

Parkett wie vor, jedoch Verlegemuster französischer Fischgrat mit 4seitiger Fase (linke und rechte Stäbe notwendig)

60° / 540x100x15 mm € / m²

***** Eventualposition (EPos)**

Erstpflge mit WOCA-Pflegeöl + € / m².

Fachgerechte Durchführung der Erstpflge gem. Herstellervorschrift

BASIC LONG
by adler



Pos.: ***** Grundposition (GPos)**

Liefern und fachgerechtes Verlegen nach DIN18356 und EN 13489 Mehrschichtparkettelement

Basic by adler LONG 2-schichtiger Aufbau Trägerschicht aus HDF-Holzwerkstoffplatte; Nut und Feder;

Basic by adler LONG Kurzdiele 9,5 mm



1090 x 130 x 9,5 mm, Nuttschicht aus ca. 3,0 mm Sägefurnier

Fußbodenheizungsg geeignet

vollflächig verklebt mit elastischem, lösemittelfreiem Parkettklebstoff Sika-Bond T40 (oder glw.) auf fachgerecht hergestellten Untergrund

Holzart: Eiche
Sortierung: Classic (Werkssortierung)
Einbauhöhe: 9,5 mm
Nuttschicht: aus ca. 3,0 mm Sägefurnier
Oberfläche: lackiert

..... m²

Weitere Oberfläche / Farben:

werksseitig strukturiert, lackiert

werksseitig strukturiert, **NATURA+** natur geölt

werksseitig strukturiert, **NATURA+** swiss geölt

NORDIC werksseitig strukturiert, **NATURA+** geölt

GRAFIT werksseitig strukturiert, **NATURA+** geölt


***** Eventualposition (EPos)**

Erstpfl ege mit WOCA-Pfl egeöl +..... € / m².

Fachgerechte Durchführung der Erstpfl ege gem. Herstellervorschrift

vorhanden fachgerecht hergestellten Untergrund

Fischgrat 90°



Pos.: ***** Grundposition** (GPos)

Lieferrn und fachgerechtes Verlegen nach DIN 18356 und EN 13489 Mehrschichtparkettelemente

Villa by adler 1080 x 186 x 15 mm

1080 x **186** x 15 mm, Nuttschicht aus ca. 4,2 mm Sägefurnier; 3-Schicht-Parkett;

Fußbodenheizungsg geeignet;

Verlegeart: vollflächig verklebt mit elastischem, lösemittelfreiem Parkettklebstoff Sika-Bond 54 Parquet (oder glw.) auf fachgerecht hergestellten Untergrund:

Holzart:	Eiche BLANC
Sortierung:	standard (Werkssortierung)
Einbauhöhe:	15 mm
Nuttschicht:	aus ca. 4,0 mm Sägefurnier
Verlegemuster:	Fischgrat 90°
Oberfläche:	strukturiert, NATURA+ -geölt
Fase:	4-seitig
Brandschutzklasse:	C _{fl} -s1 (gemäß EN13501-1)
.....	m ²

Weitere Farben in Eiche in strukturiert, **NATURA+**-geölt:

Eiche FUME (G30); Eiche FUME (K50); Eiche CHAMPAGNE; Eiche NORDIC; Eiche MALLORCA; Eiche PARIS; Eiche BRETAGNE; Eiche NIZZA

***Alternativposition

PEFC Zertifiziert Aufpreis +..... € / m²

FSC Zertifiziert Aufpreis +..... € / m²

***Alternativposition

Premium Sortierung (außer K50): +..... € / m²

***** Eventualposition (EPos)**

Erstpflge mit WOCA-Pflegeöl +..... € / m².

Fachgerechte Durchführung der Erstpflge gem. Herstellervorschrift

Villa by adler 1080/1180 x 240 x 15 mm

1080/1180 x **240** x 15 mm, Nuttschicht aus ca. 4,2 mm Sägefurnier; 3-Schicht-Parkett;

Fußbodenheizungsg geeignet;

Verlegeart: vollflächig verklebt mit elastischem, lösemittelfreiem Parkettklebstoff Sika-Bond 54 Parquet (oder glw.) auf fachgerecht hergestellten Untergrund:

Holzart:	Eiche BLANC
Sortierung:	standard (Werkssortierung)
Einbauhöhe:	15 mm
Nuttschicht:	aus ca. 4,0 mm Sägefurnier
Verlegemuster:	Fischgrat 90°
Oberfläche:	strukturiert, NATURA+ -geölt
Fase:	4-seitig
Brandschutzklasse:	C _{fl} -s1 (gemäß EN13501-1)
.....	m ²

Weitere Farben in Eiche in strukturiert, **NATURA+**-geölt:

Eiche FUME (G30); Eiche FUME (K50); Eiche CHAMPAGNE; Eiche NORDIC; Eiche MALLORCA; Eiche PARIS; Eiche BRETAGNE; Eiche NIZZA

***** Alternativposition**

PEFC Zertifiziert Aufpreis +..... € / m²

FSC Zertifiziert Aufpreis +..... € / m²

***** Alternativposition**

Premium Sortierung (außer K50): +..... € / m²

*** **Eventualposition** (EPos)

Erstpflge mit WOCA-Pflegeöl +..... € / m².

Fachgerechte Durchführung der Erstpflge gem. Herstellervorschrift

Elegance by adler 1090 x 130 x 10 mm

1090 x 130 x 10 mm; Nutzschicht aus ca. 4,2 mm Sägefurnier; 2-Schicht-Parkettziele mit Massivholzaufbau mit querverleimter Trägerschicht, formstabil durch überwiegend stehende Jahresringe, Nut und Feder, aus Fichte/Tanne massiv

Fußbodenheizungsg geeignet;

vollflächig verklebt mit elastischem, lösemittelfreiem Parkettklebstoff Sika-Bond 54 Parquet (oder glw.) auf vorhanden fachgerecht hergestellten Untergrund:

Holzart:	Eiche
Sortierung:	premium (Werkssortierung)
Einbauhöhe:	10 mm
Nutzschicht:	aus ca. 4,0 mm Sägefurnier
Verlegemuster:	Fischgrat 90°
Oberfläche:	NATURA+ -geölt ODER lackiert
Brandschutzklasse:	C _{fl} -s1 (gemäß EN13501-1)

..... m²

Weitere Holzarten / Sortierungen / Oberflächen (Werkssortierungen) mit Brandschutzklasse C_{fl}-s1 (gemäß EN13501-1):

Eiche economy strukturiert & swiss geölt (2seitige Fase)

Weitere Holzarten / Sortierungen / Oberflächen (Werkssortierungen) mit Brandschutzklasse D_{fl}-s1 (gemäß EN13501-1):

Kirschbaum, amerikanisch classic; Nussbaum, amerikanisch classic geölt;

*** **Alternativposition**

4-setige Fase Aufpreis +..... € / m²

*** **Alternativposition**

FSC Zertifiziert Aufpreis +..... € / m²
 PEFC Zertifiziert Aufpreis +..... € / m²

Elegance by adler 540 x 130 x 10 mm

540 x 130 x 10 mm; Nuttschicht aus ca. 4,2 mm Sägefurnier; 2-Schicht-Parkettdele mit Massivholzaufbau mit querverleimter Trägerschicht, formstabil durch überwiegend stehende Jahresringe, Nut und Feder, aus Fichte/Tanne massiv

Fußbodenheizungsg geeignet;

vollflächig verklebt mit elastischem, lösemittelfreiem Parkettklebstoff Sika-Bond 54 Parquet (oder glw.) auf vorhanden fachgerecht hergestellten Untergrund:

Holzart: Eiche
 Sortierung: premium (Werkssortierung)
 Einbauhöhe: 10 mm
 Nuttschicht: aus ca. 4,0 mm Sägefurnier
 Verlegemuster: Fischgrat 90°
 Oberfläche: **NATURA+**-geölt **ODER** lackiert
 Brandschutzklasse: C_{fl}-s1 (gemäß EN13501-1)

..... m²

Weitere Holzarten / Sortierungen / Oberflächen (Werkssortierungen) mit Brandschutzklasse C_{fl}-s1 (gemäß EN13501-1):

Eiche economy strukturiert & swiss geölt (2seitige Fase)

Weitere Holzarten / Sortierungen / Oberflächen (Werkssortierungen) mit Brandschutzklasse D_{fl}-s1 (gemäß EN13501-1):

Kirschbaum, amerikanisch classic; Nussbaum, amerikanisch classic geölt;

*****Alternativposition**

4-setige Fase Aufpreis +..... € / m²

*****Alternativposition**

FSC Zertifiziert Aufpreis +..... € / m²
 PEFC Zertifiziert Aufpreis +..... € / m²

Elegance by adler 600 x 100 x 10 mm

600 x 100 x 10 mm; Nuttschicht aus ca. 4,2 mm Sägefurnier; 2-Schicht-Parkettdele mit Massivholzaufbau mit querverleimter Trägerschicht, formstabil durch überwiegend stehende Jahresringe, Nut und Feder, aus Fichte/Tanne massiv

Fußbodenheizungsgeeignet;


vollflächig verklebt mit elastischem, lösemittelfreiem Parkettklebstoff Sika-Bond 54 Parquet (oder glw.) auf vorhanden fachgerecht hergestellten Untergrund:.

Holzart:	Eiche
Sortierung:	classic (Werkssortierung)
Einbauhöhe:	10 mm
Nuttschicht:	aus ca. 4,0 mm Sägefurnier
Verlegemuster:	nach Vorgabe
Oberfläche:	strukturiert, NATURA+ -geölt
Fase:	4-seitig
Brandschutzklasse:	C _{fl} -s1 (gemäß EN13501-1)
.....	m ²

Weitere Oberflächen:

Eiche SWISS; Eiche PARIS; Eiche FUME K50

Französische Fischgrat 45°



Pos.: ***** Grundposition** (GPos)

Lieferrn und fachgerechtes Verlegen nach DIN 18356 und EN 13489 Mehrschichtparkettelemente

Villa by adler 1000 x 186 x 15 mm

1000 x **186** x 15 mm, Nuttschicht aus ca. 4,2 mm Sägefurnier; 3-Schicht-Parkett;

Fußbodenheizungsg geeignet;

Verlegeart: vollflächig verklebt mit elastischem, lösemittelfreiem Parkettklebstoff Sika-Bond 54 Parquet (oder glw.) auf fachgerecht hergestellten Untergrund:

Holzart:	Eiche BLANC
Sortierung:	standard (Werkssortierung)
Einbauhöhe:	15 mm
Nuttschicht:	aus ca. 4,0 mm Sägefurnier
Verlegemuster:	französischer Fischgrat 45°
Oberfläche:	strukturiert, NATURA+ -geölt
Fase:	4-seitig
Brandschutzklasse:	C _{fl} -s1 (gemäß EN13501-1)
.....	m ²

Weitere Farben in Eiche in strukturiert, **NATURA+**-geölt:

Eiche FUME (G30); Eiche FUME (K50); Eiche CHAMPAGNE; Eiche NORDIC; Eiche MALLORCA; Eiche PARIS; Eiche BRETAGNE; Eiche NIZZA

*****Alternativposition**

PEFC Zertifiziert Aufpreis	+..... € / m ²
FSC Zertifiziert Aufpreis	+..... € / m ²

*****Alternativposition**

Premium Sortierung (außer K50): +..... € / m²

***** Eventualposition (EPos)**

Erstpflge mit WOCA-Pflegeöl +..... € / m².

Fachgerechte Durchführung der Erstpflge gem. Herstellervorschrift

Villa by adler 1060 x 240 x 15 mm

1060 x **240** x 15 mm, Nuttschicht aus ca. 4,2 mm Sägefurnier; 3-Schicht-Parkett;

Fußbodenheizungsg geeignet;

Verlegeart: vollflächig verklebt mit elastischem, lösemittelfreiem Parkettklebstoff Sika-Bond 54 Parquet (oder glw.) auf fachgerecht hergestellten Untergrund:

Holzart:	Eiche BLANC
Sortierung:	standard (Werkssortierung)
Einbauhöhe:	15 mm
Nuttschicht:	aus ca. 4,0 mm Sägefurnier
Verlegemuster:	französischer Fischgrat 45°
Oberfläche:	strukturiert, NATURA+ -geölt
Fase:	4-seitig
Brandschutzklasse:	C _{fl} -s1 (gemäß EN13501-1)
.....	m ²

Weitere Farben in Eiche in strukturiert, **NATURA+**-geölt:

Eiche FUME (G30); Eiche FUME (K50); Eiche CHAMPAGNE; Eiche NORDIC; Eiche MALLORCA; Eiche PARIS; Eiche BRETAGNE; Eiche NIZZA

***** Alternativposition**

PEFC Zertifiziert Aufpreis +..... € / m²

FSC Zertifiziert Aufpreis +..... € / m²

***** Alternativposition**

Premium Sortierung (außer K50): +..... € / m²

***** Eventualposition (EPos)**

Erstpflge mit WOCA-Pflegeöl +..... € / m².

Fachgerechte Durchführung der Erstpflge gem. Herstellervorschrift

Elegance by adler 960 x 130 x 15 mm

960 x 130 x 15 mm; Nuttschicht aus ca. 4,2 mm Sägefurnier; 2-Schicht-Parkettziele mit Massivholzaufbau mit querverleimter Trägerschicht, formstabil durch überwiegend stehende Jahresringe, Nut und Feder, aus Fichte/Tanne massiv

Fußbodenheizungsg geeignet;

vollflächig verklebt mit elastischem, lösemittelfreiem Parkettklebstoff Sika-Bond 54 Parquet (oder glw.) auf vorhanden fachgerecht hergestellten Untergrund:

Holzart:	Eiche
Sortierung:	premium (Werkssortierung)
Einbauhöhe:	15 mm
Nuttschicht:	aus ca. 4,0 mm Sägefurnier
Verlegemuster:	französischer Fischgrat 45°
Oberfläche:	NATURA+ -geölt ODER lackiert
Brandschutzklasse:	C _{fl} -s1 (gemäß EN13501-1)

..... m²

Weitere Holzarten / Sortierungen / Oberflächen (Werkssortierungen) mit Brandschutzklasse C_{fl}-s1 (gemäß EN13501-1):

Eiche economy strukturiert & swiss geölt (2seitige Fase)

Weitere Holzarten / Sortierungen / Oberflächen (Werkssortierungen) mit Brandschutzklasse D_{fl}-s1 (gemäß EN13501-1):

Kirschbaum, amerikanisch classic geölt; Nussbaum, amerikanisch classic geölt;

***** Alternativposition**

4-setige Fase Aufpreis +..... € / m²

***** Alternativposition**

FSC Zertifiziert Aufpreis +..... € / m²

PEFC Zertifiziert Aufpreis +..... € / m²

Elegance by adler 500 x 100 x 15 mm

500 x 100 x 15 mm; Nuttschicht aus ca. 4,2 mm Sägefurnier; 2-Schicht-Parkettziele mit Massivholzaufbau mit querverleimter Trägerschicht, formstabil durch überwiegend stehende Jahresringe, Nut und Feder, aus Fichte/Tanne massiv

Fußbodenheizungsg geeignet;

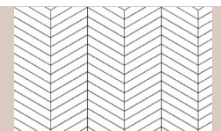
vollflächig verklebt mit elastischem, lösemittelfreiem Parkettklebstoff Sika-Bond 54 Parquet (oder glw.) auf vorhanden fachgerecht hergestellten Untergrund:.

Holzart: Eiche
 Sortierung: classic (Werkssortierung)
 Einbauhöhe: 15 mm
 Nuttschicht: aus ca. 4,0 mm Sägefurnier
 Verlegemuster: nach Vorgabe
 Oberfläche: strukturiert, **NATURA+**-geölt
 Fase: 4-seitig
 Brandschutzklasse: C_{fl}-s1 (gemäß EN13501-1)
 m²

Weitere Oberflächen:

Eiche SWISS; Eiche PARIS; Eiche FUME K50

Französische Fischgrat 60°



Pos.: ***** Grundposition** (GPos)

Lieferrn und fachgerechtes Verlegen nach DIN 18356 und EN 13489 Mehrschichtparkettelemente

Villa by adler 1040 x 186 x 15 mm

1040 x **186** x 15 mm, Nuttschicht aus ca. 4,2 mm Sägefurnier; 3-Schicht-Parkett;

Fußbodenheizungsg geeignet;

Verlegeart: vollflächig verklebt mit elastischem, lösemittelfreiem Parkettklebstoff Sika-Bond 54 Parquet (oder glw.) auf fachgerecht hergestellten Untergrund:

Holzart:	Eiche BLANC
Sortierung:	standard (Werkssortierung)
Einbauhöhe:	15 mm
Nuttschicht:	aus ca. 4,0 mm Sägefurnier
Verlegemuster:	französischer Fischgrat 45°
Oberfläche:	strukturiert, NATURA+ -geölt
Fase:	4-seitig
Brandschutzklasse:	C _{fl} -s1 (gemäß EN13501-1)
.....	m ²

Weitere Farben in Eiche in strukturiert, **NATURA+**-geölt:

Eiche FUME (G30); Eiche FUME (K50); Eiche CHAMPAGNE; Eiche NORDIC; Eiche MALLORCA; Eiche PARIS; Eiche BRETAGNE; Eiche NIZZA

*****Alternativposition**

PEFC Zertifiziert Aufpreis +..... € / m²

FSC Zertifiziert Aufpreis +..... € / m²

*****Alternativposition**

Premium Sortierung (außer K50): +..... € / m²

***** Eventualposition (EPos)**

Erstpflge mit WOCA-Pflegeöl +..... € / m².

Fachgerechte Durchführung der Erstpflge gem. Herstellervorschrift

Villa by adler 1120 x 240 x 15 mm

1120 x **240** x 15 mm, Nuttschicht aus ca. 4,2 mm Sägefurnier; 3-Schicht-Parkett;

Fußbodenheizungsg geeignet;

Verlegeart: vollflächig verklebt mit elastischem, lösemittelfreiem Parkettklebstoff Sika-Bond 54 Parquet (oder glw.) auf fachgerecht hergestellten Untergrund:

Holzart:	Eiche BLANC
Sortierung:	standard (Werkssortierung)
Einbauhöhe:	15 mm
Nuttschicht:	aus ca. 4,0 mm Sägefurnier
Verlegemuster:	französischer Fischgrat 45°
Oberfläche:	strukturiert, NATURA+ -geölt
Fase:	4-seitig
Brandschutzklasse:	C _{fl} -s1 (gemäß EN13501-1)
.....	m ²

Weitere Farben in Eiche in strukturiert, **NATURA+**-geölt:

Eiche FUME (G30); Eiche FUME (K50); Eiche CHAMPAGNE; Eiche NORDIC; Eiche MALLORCA; Eiche PARIS; Eiche BRETAGNE; Eiche NIZZA

***** Alternativposition**

PEFC Zertifiziert Aufpreis +..... € / m²

FSC Zertifiziert Aufpreis +..... € / m²

***** Alternativposition**

Premium Sortierung (außer K50): +..... € / m²

***** Eventualposition (EPos)**

Erstpflge mit WOCA-Pflegeöl +..... € / m².

Fachgerechte Durchführung der Erstpflge gem. Herstellervorschrift

Elegance by adler 1010x 130 x 15 mm

1010 x 130 x 15 mm; Nutzschicht aus ca. 4,2 mm Sägefurnier; 2-Schicht-Parkettziele mit Massivholzaufbau mit querverleimter Trägerschicht, formstabil durch überwiegend stehende Jahresringe, Nut und Feder, aus Fichte/Tanne massiv

Fußbodenheizungsg geeignet;

vollflächig verklebt mit elastischem, lösemittelfreiem Parkettklebstoff Sika-Bond 54 Parquet (oder glw.) auf vorhanden fachgerecht hergestellten Untergrund:

Holzart:	Eiche
Sortierung:	premium (Werkssortierung)
Einbauhöhe:	15 mm
Nutzschicht:	aus ca. 4,0 mm Sägefurnier
Verlegemuster:	französischer Fischgrat 45°
Oberfläche:	NATURA+ -geölt ODER lackiert
Brandschutzklasse:	C _{fl} -s1 (gemäß EN13501-1)

..... m²

Weitere Holzarten / Sortierungen / Oberflächen (Werkssortierungen) mit Brandschutzklasse C_{fl}-s1 (gemäß EN13501-1):

Eiche economy strukturiert & swiss geölt (2seitige Fase);

Weitere Holzarten / Sortierungen / Oberflächen (Werkssortierungen) mit Brandschutzklasse D_{fl}-s1 (gemäß EN13501-1):

Kirschbaum, amerikanisch classic geölt; Nussbaum, amerikanisch classic geölt;

***** Alternativposition**

4-setige Fase Aufpreis +..... € / m²

***** Alternativposition**

FSC Zertifiziert Aufpreis	+..... € / m ²
PEFC Zertifiziert Aufpreis	+..... € / m ²

Elegance by adler 540 x 100 x 15 mm

540 x 100 x 15 mm; Nuttschicht aus ca. 4,2 mm Sägefurnier; 2-Schicht-Parkettdele mit Massivholzaufbau mit querverleimter Trägerschicht, formstabil durch überwiegend stehende Jahresringe, Nut und Feder, aus Fichte/Tanne massiv

Fußbodenheizungsg geeignet;

vollflächig verklebt mit elastischem, lösemittelfreiem Parkettklebstoff Sika-Bond 54 Parquet (oder glw.) auf vorhanden fachgerecht hergestellten Untergrund:

Holzart:	Eiche
Sortierung:	classic (Werkssortierung)
Einbauhöhe:	15 mm
Nuttschicht:	aus ca. 4,0 mm Sägefurnier
Verlegemuster:	nach Vorgabe
Oberfläche:	strukturiert, NATURA+ -geölt
Fase:	4-seitig
Brandschutzklasse:	C _{fl} -s1 (gemäß EN13501-1)
.....	m ²

Weitere Oberflächen:

Eiche SWISS; Eiche PARIS, Eiche FUME K50